

# E-učilnice VSŠ ŠC Kranj – navodila za študente

oktober 2020

## 1 Ustvarjanje uporabniškega računa

Za dostop do e-učilnic potrebujemo uporabniško ime in geslo. Uporabniški račun si ustvarimo sami na vstopni strani e-učilnic <http://e-ucilnice.sckr.si/vss> ob upoštevanju naslednjih navodil:

Uporabniško ime: 11-mestna **vpisna številka** študenta

Poštni naslov: naslov, na katerega sistem pošilja elektronsko pošto

Ime: **pravo ime**, male črke, velika začetnica

Priimek: **pravi priimek**, male črke, velika začetnica

PRIMER

**12220190332**

**janez.kovac@gmail.com**

**Janez**

**Kovač**

**Pomembno: Uporabniški računi, ki ne bodo v predpisani obliki, ter uporabniški računi z napačnimi podatki (vpisna številka, ime, priimek), bodo izbrisani iz sistema.**

Kliknemo **Ustvari nov račun** in izpolnimo obrazec Nov račun. **Zapomnimo si uporabniško ime in geslo!** Po kliku na **Ustvari moj nov račun** nam sistem pošlje e-poštno sporočilo s **spletno povezavo za aktivacijo računa**. Ko obiščemo to spletno povezavo (če ne deluje v poštnem programu, jo prekopiramo v naslovno vrstico spletnega brskalnika), s tem aktiviramo svoj uporabniški račun.

## 2 Prijava / odjava

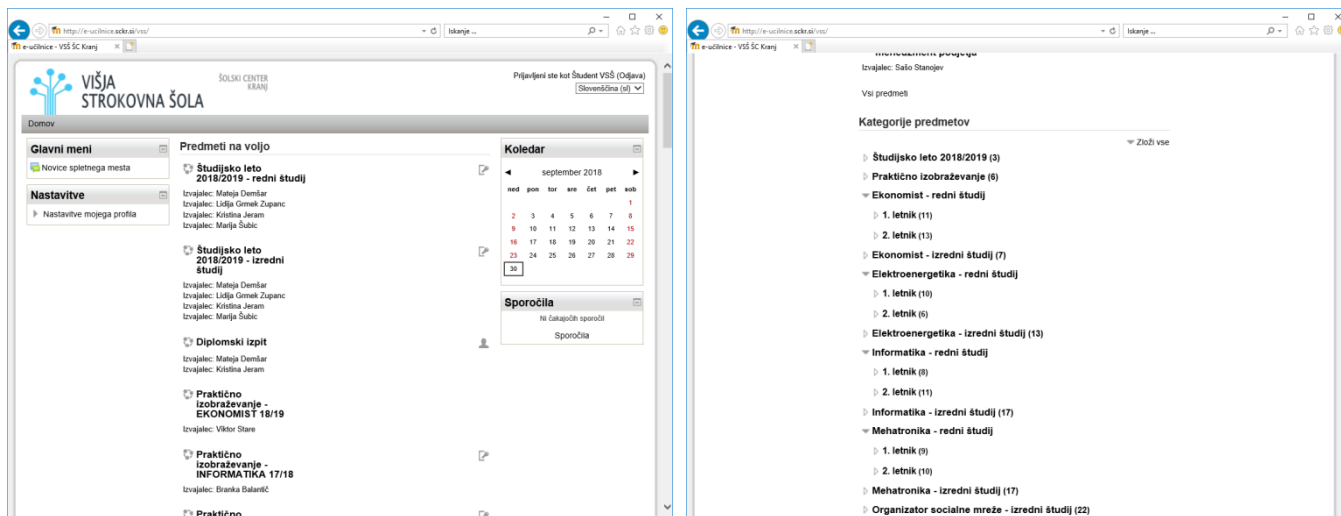
Na vstopni strani e-učilnic (<http://e-ucilnice.sckr.si/vss>) vnesemo uporabniško ime in geslo in kliknemo na gumb Prijava.


V primeru, da pozabimo uporabniško ime ali geslo, izberemo povezavo **Ste pozabili vaše uporabniško ime ali geslo?** ter sledimo navodilom (potrebno je potrjevanje prek elektronske pošte).

Po končanem delu se odjavimo (povezava **Odjava** v zgornjem desnem kotu ali na dnu strani) in zapremo okno brskalnika.

### 3 Vstop v učilnico predmeta

Po prijavi se prikaže seznam spletnih učilnic, v katere smo že vpisani ter kategorije predmetov, v katerih poiščemo učilnico, v katero se želimo vpisati. Če nismo vpisani še v nobeno učilnico, se nam prikažejo predmeti, ki so na voljo.



Sami se lahko vpišemo v učilnice, pri katerih je ikona **samovpis** . Za prvi vstop v tako učilnico moramo vnesti ključ, ki nam ga je posredoval izvajalec (predavatelj/inštruktor določenega predmeta).

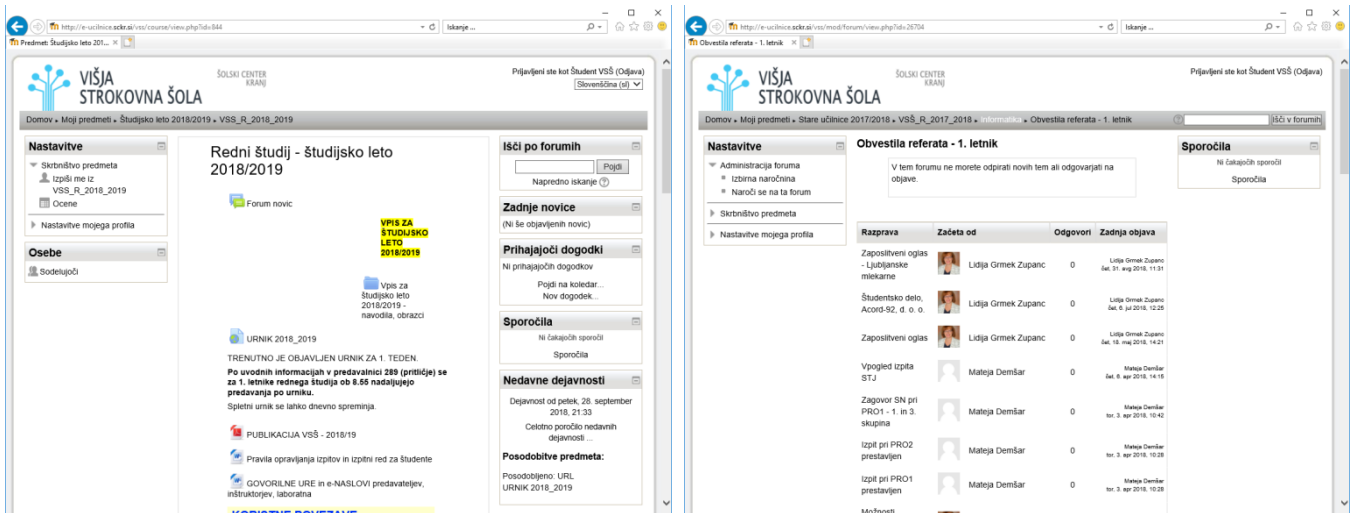
**Če učilnica ne dovoljuje samovpisa, nas mora v učilnico dodati izvajalec (predavatelj/inštruktor).**

### 4 Obvestila referata

Obvestila referata so dostopna prek forumov v spletnih učilnicah **Redni študij - Študijsko leto 2020/2021** oziroma **Izredni študij – Študijsko leto 2020/2021**. Ključ za prvi vstop v spletno učilnico dobijo študenti v referatu.

Forum novic je namenjen splošnim obvestilo. Kopije objav v tem forumu dobivajo po elektronski pošti vsi študenti, vpisani v učilnico.

Obvestila, namenjena študentom posameznih programov, so dostopna prek ločenih forumov. Študenti, ki želijo prejeti kopije objav po elektronski pošti, se sami naročijo na te objave (Nastavitve / Naroči se na ta forum).



## 5 Tehnična podpora

V primeru tehničnih težav z dostopom do spletnih učilnic se lahko obrnete na administratorja sistema prek elektronske pošte [webmaster@sckr.si](mailto:webmaster@sckr.si). V sporočilu napišite vpisno številko, ime, priimek, program/letnik ter čim bolj podrobno opišite težavo.

**Pozabljeno geslo ni tehnična težava – geslo si lahko ponastavite sami. Ključev za prvi vstop v učilnice ne posreduje administrator – ključ dobite pri izvajalcu predmeta, če predmet dovoljuje samovpis.**

**Želimo vam uspešno uporabo e-učilnic VSŠ ŠC Kranj.**

mag. Lidija Grmek Zupanc,  
ravnateljica VSŠ ŠC Kranj